

**راهنمای استفاده از سامانه تغذیه دانشگاه
علامه طباطبائی**

۱- از طریق لینک دسترسی صفحه اصلی سایت دانشگاه علامه طباطبائی، خدمات الکترونیک، اتوماسیون تغذیه ، **وارد سامانه تغذیه** شوید.

۲- با وارد کردن نام کاربری و رمز عبور مطابق راهنمای زیر به **نرم افزار وارد** شوید. لازم به ذکر است در اولین ورود نام کاربری دانشجویان شماره دانشجویی و اساتید و کارکنان کدملی و رمز عبور عدد ۱ می باشد. بعد از اولین ورود، نسبت به تغییر رمز عبور خود اقدام فرمائید.

۳- در صورت بروز مشکل و عدم موفقیت در ورود به نرم افزار، با مسئولین اتوماسیون تغذیه تماس حاصل نموده و یا مراجعه فرمائید، شماره تماس مسئولین اتوماسیون تغذیه دانشگاه بشرح زیر می باشد:

تلفن مستقیم ۴۴۷۳۷۶۳۱ ، ۴۸۳۹۲۵۹۶ و یا داخلی ۲۵۹۶

۴- **زمان رزرو غذا** تا ۴۸ ساعت بعد (از ساعت ۱۴ هر روز برای ۴۸ ساعت بعد بوده و برای روز شنبه تا ساعت ۱۰ روز پنجشنبه هفته قبل) امکان پذیر است.

۵- **زمان پس دادن غذا**ی رزرو شده تا ۲۴ ساعت قبل (ساعت ۱۴ هر روز برای ۲۴ ساعت بعد مقدور است.

۶- برای دریافت غذا به همراه داشتن کارت تغذیه (کارت چند منظوره) الزامی می باشد.

ورود به نرم افزار



نام کاربری را در این بخش وارد کنید

رمز عبور را در این بخش وارد کنید

اطلاعیه ها



در صورت انتشار هرگونه اطلاعیه از طرف مرکز، پیام ها همراه با موضوع و تاریخ انتشار در تصویر زیر نمایش داده می شود.

The screenshot shows a notification interface. At the top, there is a header with a red circle containing the number '1', the text 'اطلاعیه ها', and 'ورود به نرم افزار' with a user icon. Below the header is a red notification bar with the text '+ اطلاع رسانی شماره یک' and 'انتشار: 1397/11/24'. Two callout boxes with arrows point to this notification bar: one points to the date '1397/11/24' and is labeled 'تاریخ انتشار پیام', and the other points to the text '+ اطلاع رسانی شماره یک' and is labeled 'موضوع پیام'.

پس از ورود به نرم افزار تغذیه با صفحه و عناوین زیر روبرو می شویم :

پیشخوان



در این قسمت می توانید یک گزارش از عملکرد کلی مانند تعداد کل غذاهای رزرو شده، میزان کل تراکنش ها را مشاهده نمائید.

The screenshot shows the main dashboard of the nutrition software. At the top, there are two summary cards: one for 'کل غذاهای خورده شده: 1 عدد' (Total food consumed: 1 item) with a value of 7,500 Rials, and another for 'کل غذاهای رزرو شده: 6 عدد' (Total food reserved: 6 items) with a value of 23,000 Rials. A red arrow points to the 'پیشخوان' (Dashboard) menu item in the right sidebar. Another red arrow points to the 'تراکنش ها' (Transactions) section in the main content area. Below the summary cards is a table titled 'غذاهای رزرو شده هفته جاری' (Food reserved for this week).

روز	تاریخ	وعده	نام غذا	نام سلف	تعداد	قیمت (ریال)	جمع (ریال)
				مجموع	0	0	0

At the bottom right, there is a watermark: 'Activate Windows Go to Settings to activate Windows.' and a system tray icon: '192.168.101.80:802/#/UserInd'.

افزایش اعتبار



در این قسمت می‌تواند جهت افزایش اعتبار حساب کاربری خود اقدام نمائید.

اتوماسیون تغذیه جهان گستر

اعتبار شما: 369,000 ریال

کمترین مبلغ و انتخاب درگاه

مبلغ اعتبار: 0

500,000 400,000 300,000 200,000 100,000 50,000

پرداخت

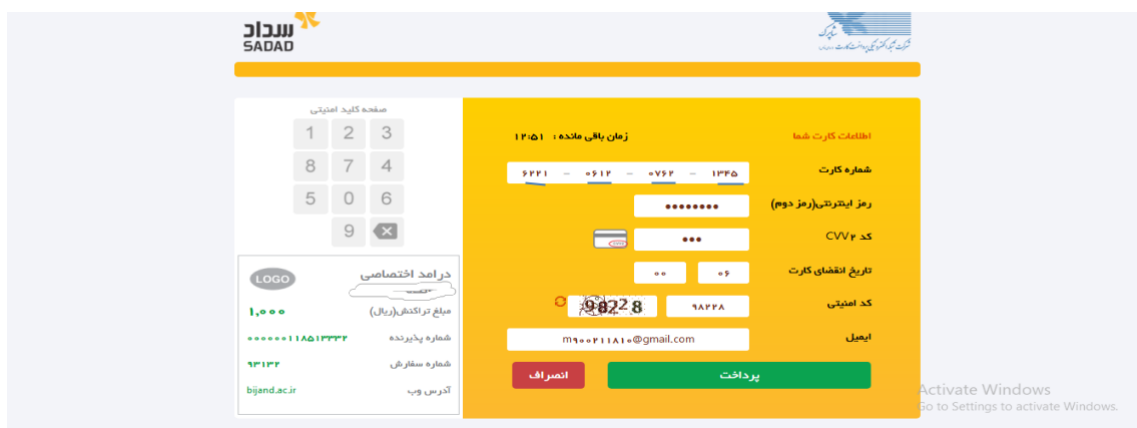
پیشخوان
رزرو غذا
روز فروش
سبد انتقال غذا
افزایش اعتبار
انتقال اعتبار
عملکرد
گزارش رزرو غذا
دانلود نسخه اندروید

بعد از انتخاب مبلغ مورد نظر یا تایپ مبلغ دلخواه و انتخاب یکی از درگاه های بانکی از طریق کلیک بر روی پرداخت وارد

صفحه زیر می شوید.



از طریق کلیک بر روی **تایید و ادامه پرداخت** وارد درگاه بانک می شوید.



پس از اتمام مراحل پرداخت و کلیک بر روی دکمه پرداخت وارد صفحه زیر می شوید.

پس از بررسی اطلاعات پرداخت
روی گزینه ثبت و تایید سیستم کلیک
فرمائید (اجباری)

کلیک بر روی ثبت و تأیید در سیستم برای تکمیل فرآیند افزایش اعتبار ضروری می باشد.



در این قسمت می تواند نسبت به رزرو غذای خویش اقدام فرمائید.

در این بخش غذا و سلف مجاز مورد نظر را انتخاب و بر روی کلیک می کنید و وارد صفحه بعد می شوید.

در این بخش روز مورد نظر را انتخاب می کنید.

در این بخش هفته مورد نظر را انتخاب می کنید.

با کلیک بر روی دکمه تأیید نهائی با نمایش صفحه زیر رزرو غذا نهائی می گردد.

اتوماسیون تغذیه جهان گستر

اعتبار شما: -1425,000 ریال

نتیجه ارسال درخواست
دوشنبه | 1398/03/27 | ناهار : با موفقیت ثبت شد

رزرو غذا

هفته قبل هفته جاری هفته بعد

غذاهای رزرو شده	چهارشنبه 1398/03/31	چهارشنبه 1398/03/30	چهارشنبه 1398/03/29	سه شنبه 1398/03/28	دوشنبه 1398/03/27	یکشنبه 1398/03/26	شنبه 1398/03/25
-----------------	------------------------	------------------------	------------------------	-----------------------	----------------------	----------------------	--------------------

شام

غذا	تعداد	قیمت
-----	-------	------

ناهار

منو غذا	سبک	عکس	کالری
رزسک پلو با مرغ	1	185000	

تایید نهائی مجدد فرمید

صبحانه

غذا	تعداد	قیمت
-----	-------	------

پیشخوان
رزرو غذا
روز فروش
افزایش اعتبار
پیگیری تراکنش ها
عملکرد
گزارش رزرو غذا
دانلود نسخه اندروید

پس دادن غذای رزرو شده



در این قسمت می تواند نسبت به پس دادن غذای رزرو شده خود اقدام نمائید.

گزینه منفی بابت پس دادن ژتون غذای رزرو

رزرو غذا امروز: 1399/06/23

برنامه غذای هفته

هفته قبل | هفته جاری | هفته بعد

غذاهای رزرو شده	شنبه 1399/06/22	یکشنبه 1399/06/23	دوشنبه 1399/06/24	سه شنبه 1399/06/25	چهارشنبه 1399/06/26	پنج شنبه 1399/06/27	جمعه 1399/06/28
-----------------	-----------------	-------------------	-------------------	--------------------	---------------------	---------------------	-----------------

صبحانه

غذا	تعداد	قیمت
غذایی تعریف نشده است		

ناهار

سید (1)

منو غذا	عکس	کالری
غذایی تعریف نشده است		

نام | تعداد | مبلغ

[نورک کشک پادمیان] [دهکده پردیس مرکزی]	1	75000
--	---	-------

تایید نهایی | تایید نهایی و چاپ

شام

غذا	تعداد	قیمت
غذایی تعریف نشده است		

با کلیک بر روی **تایید نهایی** غذای رزرو شده شما با نمایش صفحه زیر پس داده شده و هزینه آن به اعتبار شما اضافه می گردد.

رزرو غذا امروز: 1399/06/23

برنامه غذای هفته

هفته قبل | هفته جاری | هفته بعد

غذاهای رزرو شده	شنبه 1399/06/22	یکشنبه 1399/06/23	دوشنبه 1399/06/24	سه شنبه 1399/06/25	چهارشنبه 1399/06/26	پنج شنبه 1399/06/27	جمعه 1399/06/28
-----------------	-----------------	-------------------	-------------------	--------------------	---------------------	---------------------	-----------------

صبحانه

غذا	تعداد	قیمت
غذایی تعریف نشده است		

ناهار

سید (0)

منو غذا	عکس	کالری
غذایی تعریف نشده است		

نام | تعداد | مبلغ

تایید نهایی سید خرید

شام

غذا	تعداد	قیمت
غذایی تعریف نشده است		

روز فروش



در این قسمت می توانید در صورت وجود غذای روز فروش، برای وعده غذایی همان روز اقدام به رزرو غذا نمایید.

روز فروش

امروز : 1399/06/23

یک شنبه نهار

منو غذا سید(0) عکس کلاری

غذا

سلف

افزودن به سبد خرید

- پیشخوان
- رزرو غذا
- روز فروش
- افزایش اعتبار
- پیگیری تراکنش ها
- عملکرد
- گزارش رزرو غذا

پیگیری تراکنش ها



در این قسمت می توانید گزارشی از لیست تراکنش های مالی خود را مشاهده فرمائید .

شماره فاکتور	شماره پیگیری	بانک	مبلغ	تاریخ	وضعیت	توضیحات
1005		پارس	50000	1398/03/26 12:24:22	✖	استعلام ناموفق
1006		پارس	260000	1398/03/26 12:53:20	✖	ثبت اولیه تراکنش
1007		پارس	10000	1398/03/26 12:57:19	✖	تراکنش ناموفق
1008		پارس	10000	1398/03/26 15:55:19	✖	ثبت اولیه تراکنش
1010		پارس	10000	1398/03/26 16:00:35	✖	ثبت اولیه تراکنش

عملکرد



در این قسمت می توانید باتعیین بازه زمانی یک گزارش کلی از رزرو غذا ،پس دادن غذا و همچنین افزایش

اعتبارات خودرا مشاهده نمائید.

تاریخ	عنوان	اعتبار قبلی	مبلغ	شرح
09:24:18 1398/02/10	رزرو رزروفرش اینترنتی	0	2200	رزرو رزروفرش اینترنتی املت برای تاریخ 1398/02/10 در وعده صبحانه در سلف سلف جهان گستر
09:24:53 1398/02/10	پس دادن غذا اینترنتی	2200-	2200	پس دادن غذا اینترنتی املت برای تاریخ 1398/02/10 در وعده صبحانه در سلف سلف جهان گستر
09:26:02 1398/02/10	رزرو رزروفرش اینترنتی	0	1500	رزرو رزروفرش اینترنتی نهمرو برای تاریخ 1398/02/10 در وعده صبحانه در سلف سلف جهان گستر
09:29:08 1398/02/10	رزرو رزروفرش اینترنتی	1500-	2200	رزرو رزروفرش اینترنتی املت برای تاریخ 1398/02/10 در وعده صبحانه در سلف سلف جهان گستر
09:29:19 1398/02/10	رزرو رزروفرش اینترنتی	3700-	7500	رزرو رزروفرش اینترنتی چلو مرغ زعفرانی برای تاریخ 1398/02/10 در وعده ناهار در سلف سلف جهان گستر
09:31:14 1398/02/10	رزرو رزروفرش اینترنتی	11200-	8000	رزرو رزروفرش اینترنتی خورش قندجیان مرغ برای تاریخ 1398/02/10 در وعده شام در سلف سلف جهان گستر
09:38:09 1398/02/10	رزرو غذا اینترنتی	19200-	2200	رزرو غذا اینترنتی املت برای تاریخ 1398/02/11 در وعده صبحانه در سلف سلف جهان گستر
10:19:37 1398/02/10	پس دادن غذا اینترنتی	21400-	2200	پس دادن غذا اینترنتی املت برای تاریخ 1398/02/11 در وعده صبحانه در سلف سلف جهان گستر
10:25:12 1398/02/10	رزرو غذا اینترنتی	19200-	1500	رزرو غذا اینترنتی نهمرو برای تاریخ 1398/02/11 در وعده صبحانه در سلف سلف جهان گستر
08:38:06 1398/02/18	افزایش اعتبار نقدی	20700-	2000000	

گزارش رزرو غذا



در این قسمت می توانید با تعیین بازه زمانی گزارش جزئیات رزرو غذا های خود را مشاهده فرمایید.

The screenshot displays a web interface for a reservation report. At the top, there is a date range filter with a red arrow pointing to it, showing the dates 1398/02/18 and 1398/01/01. Below this is a table with the following columns: تاریخ (Date), وضعیت (Status), نوع (Type), مقدار (Quantity), قیمت (Price), ساعت شروع (Start Time), and نام (Name). The table contains several rows of reservation data.

تاریخ	وضعیت	نوع	مقدار	قیمت	ساعت شروع	نام
1398/02/10	موجود	صبحانه	1	1500		سلف جین گستر
1398/02/10	موجود	ناهار	1	2200		سلف جین گستر
1398/02/10	موجود	عشاء	1	7500	12:37:24 1398/02/16	سلف جین گستر
1398/02/10	موجود	صبحانه	1	8000		سلف جین گستر
1398/02/11	موجود	عشاء	1	1500		سلف جین گستر
1398/02/23	موجود	صبحانه	1	7500		سلف جین گستر
1398/02/23	موجود	عشاء	1	2300		سلف جین گستر

انتقال اعتبار



در این قسمت می توانید هر مبلغ از اعتبار مالی خود را به دیگران انتقال فرمائید.

در این قسمت دانشجویان عزیز شماره دانشجویی فرد مورد نظر و کارکنان محترم کد ملی همکار مورد نظر را وارد کرده و گزینه جستجو را می زنیم

انتقال اعتبار

شماره فردی

جستجو

9912204511005

اعتبار فعلی شما: 369000 ریال

نام و نام خانوادگی:

مبلغ انتقال

200

انتقال اعتبار

رسول پیرامی

امین

پیشخوان

روز و نوبت

روز فروش

سبد انتقال

تاریخ اعتبار

انتقال اعتبار

عملکرد

گزارش رزرو

دانلود نسخه اندروید

بعد از زدن گزینه جستجو تصویر زیر نمایش داده میشود.

بعد وارد کردن رمز عبور که همان رمز ورود به پنل کاربری می باشد را وارد کرده و گزینه تأیید را میزنیم

The screenshot shows the 'انتقال اعتبار' (Transfer Credit) form. At the top, there is a header with the title 'انتقال اعتبار' and a search bar containing the number '9912204511005'. Below the search bar, there is a section for 'اعتبار فعلی شما: 369,000 ریال'. The main form area has a label 'مبلغ انتقال' (Transfer Amount) with a value of '200' and a 'انتقال اعتبار' (Transfer Credit) button. A modal dialog titled 'رمز عبور سیستم' (System Password) is overlaid on the form, asking the user to enter their password. The dialog has a text input field with asterisks, a 'تایید' (Confirm) button, and an 'انصراف' (Cancel) button. A right sidebar contains navigation options: 'رسول بهرامی آنلاین', 'پیشخوان', 'رزرو غذا', 'روز فروش', 'سبد انتقال غذا', 'افزایش اعتبار', 'انتقال اعتبار', 'عملکرد', 'گزارش رزرو غذا', and 'دانلود نسخه اندروید'.

بعد از زدن رمز عبور تصویر زیر نمایش داده میشود.

در این قسمت مبلغ دلخواه خود را بابت انتقال اعتبار وارد کرده و سپس گزینه انتقال اعتبار را میزنیم

The screenshot shows the 'انتقال اعتبار' (Transfer Credit) form. The search bar still contains '9912204511005'. The 'اعتبار فعلی شما' (Current Credit) is '369,000 ریال'. The 'مبلغ انتقال' (Transfer Amount) is now '10000'. The 'انتقال اعتبار' (Transfer Credit) button is visible. The right sidebar is the same as in the previous screenshot.

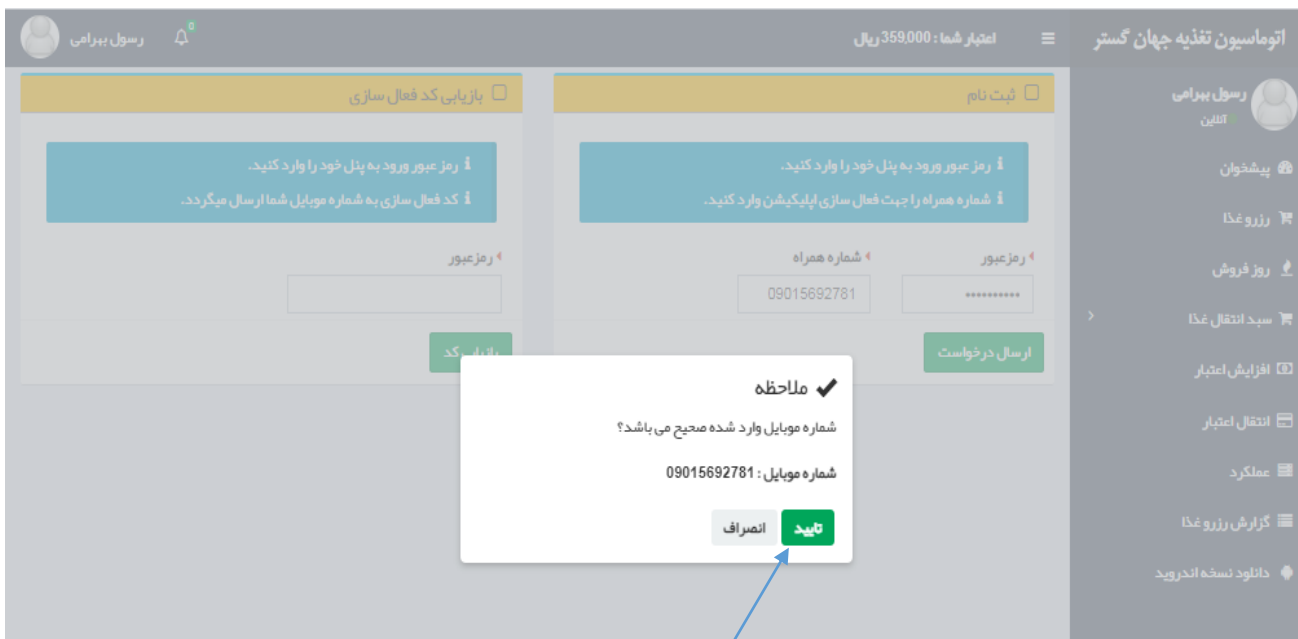
دانلود نسخه اندروید



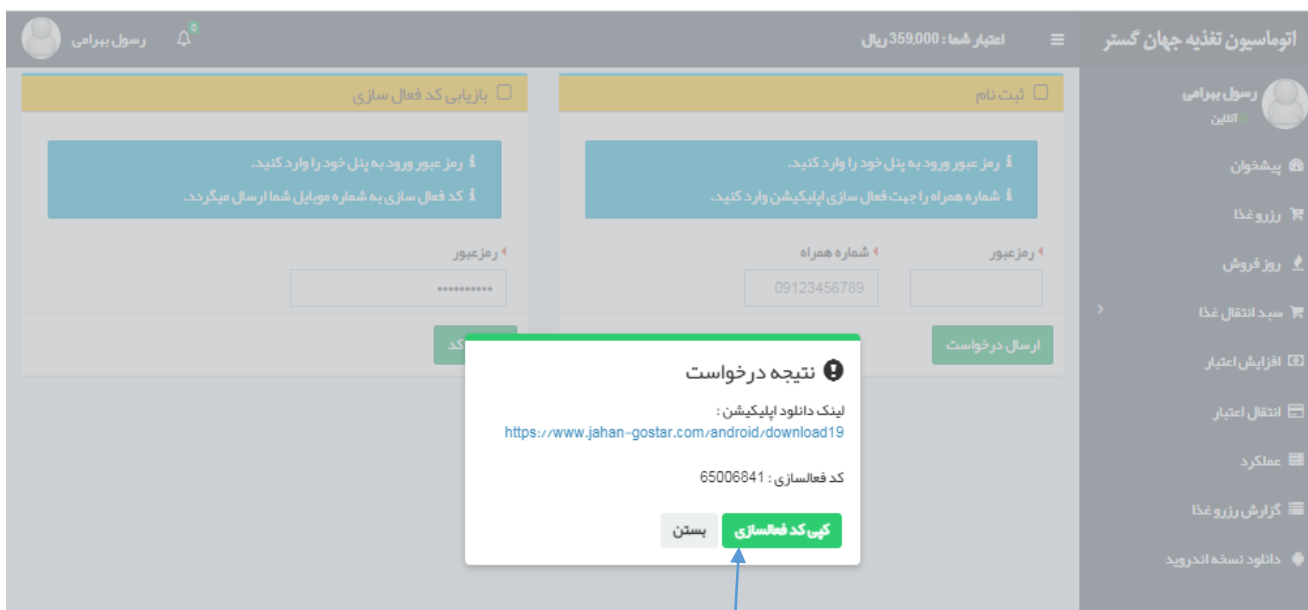
در این قسمت می توانید برای استفاده از قابلیت های اپلیکیشن سامانه تغذیه دانشگاه ، نسبت به دانلود نسخه اندروید مربوطه اقدام فرمائید.

در قسمت ثبت نام رمز عبور و شماره تماس خود را بابت نصب برنامه روی تلفن همراه خویش وارد کرده و ارسال درخواست را کلیک می کنیم

بعد از ارسال درخواست تصویر زیر نمایش داده میشود.



در صورت درست بودن اطلاعات تماس گزینه تأیید را بزنید.



بعد از تأیید اطلاعات تماس تصویر بالا نمایش داده میشود که با وارد شدن به لینک دانلود نرم افزار را دانلود کرده و بروی تلفن همراه خود نصب نمایید و بعد از نصب آن را اجرا نموده و با وارد کردن کد فعال سازی و شماره تماس و زدن گزینه ارسال وارد نرم افزار میشوید.